



VIKING PURE™
SOLUTIONS

Viking Pure 101: Curso de certificación antimicrobiana

info@vikingpure.com

vikingpure.com

(386) 428-9800

Actualizado: 06/09/23



Indice

Bienvenidos al módulo de capacitación 101 de Viking Pure Solutions	3
¿Por qué Viking Pure?	3
Ser ecológico sin sacrificar la eficacia.....	4
Los generadores de Viking Pure producen dos soluciones extremadamente efectivas tanto para la limpieza como la desinfección.....	6
Viking Pure Cleaner se crea a través de la tecnología ecológica de Viking Pure Solutions	6
Nuestro desinfectante Viking Pure registrado por la EPA se crea a través de la tecnología ecológica de Viking Pure Solutions.....	7
Cómo obtener las soluciones de los generadores	8
Conceptos básicos del proceso de limpieza y desinfección de 2 pasos de Viking Pure.....	8
Fundamentos y mejores prácticas de limpieza y desinfección	9
Viking Pure System: La comprobación diaria.....	11
Los pulverizadores de bomba y botella	11
El ablandador de agua	11
Las responsabilidades de limpieza de Viking Pure System incluyen lo siguiente.....	12
Más acerca de los pulverizadores de bomba y botella.....	12
Instrucciones para el ingreso acertado de datos en el Registro Diario	12
Prueba de certificación antimicrobiana.....	13
Certificado de entrenamiento	15

Bienvenidos al módulo de capacitación 101 de Viking Pure Solutions

Estimado compañero/a del equipo de Viking Pure,

Este es su recurso de información y capacitación para Viking Pure Solutions System en el que usted podrá acceder a módulos de capacitación y contenido relacionado que le brindarán los conocimientos y habilidades fundamentales que le serán necesarios para comenzar a trabajar con esta tecnología innovadora que, a la vez, mejora la seguridad de todos. Al comprender mejor esta tecnología innovadora y las mejores prácticas para usar las soluciones generadas por esta tecnología, usted tendrá espacios más limpios y seguros.

Nos complace darle la bienvenida a la familia Viking Pure Solutions y esperamos brindarle el apoyo que Ud. necesita para agregar con éxito Viking Pure Solutions a su régimen profesional de limpieza y desinfección.

A partir de ahora, Ud. podrá contar con esta capacitación como un recurso de información continua.

Después de completar este módulo, Ud. será capacitado para lo siguiente:

- Identificar los beneficios clave del sistema Viking Pure Solutions.
- Conocer el nombre, el propósito y la función de los componentes clave del sistema Viking Pure Solutions.
- Y para terminar, será capacitado para utilizar de forma segura y eficaz el sistema Viking Pure Solutions.

¿Por qué Viking Pure?

La forma en que la sociedad limpia actualmente no está dando buen resultado.

La sociedad depende de productos químicos agresivos porque creemos que tenemos que hacerlo. Aceptamos sin cuestionar el hecho de que muchos de dichos productos causan quemaduras químicas, irritación pulmonar, dolores de cabeza e innumerables otros efectos secundarios entre los trabajadores y el personal. Como alternativa, en Viking Pure buscamos productos de limpieza ecológicos como soluciones más seguras, tanto para nuestro personal como para el medio ambiente. Sin embargo, aún sigue existiendo la creencia de que las soluciones de limpieza ecológicas no son tan efectivas como los productos químicos agresivos y, lamentablemente, esto suele ser cierto. Por eso, aunque nos gustaría que nuestras prácticas y productos de limpieza y desinfección fueran respetuosos con el medio ambiente, no podemos sacrificar la eficacia. Con Viking Pure podemos limpiar nuestros espacios e instalaciones con productos altamente efectivos y seguros para las personas que los utilizan, sin ningún impacto ambiental negativo.



Algunos de los beneficios clave del sistema Viking Pure Solutions son los siguientes:



La Eficacia: Las soluciones Viking Pure están aprobadas por la agencia de protección del medio ambiente para el uso en hospitals.



La Sustentabilidad: No hay productos químicos agresivos ni uso excesivo de botellas de plástico.



La Seguridad del trabajador: Viking Pure Solutions no contiene productos químicos cancerígenos.



Estar Disponible bajo demanda: Las soluciones Viking Pure se generan en el sitio, lo cual quiere decir que no hay posibilidad de interrupción del suministro.



La Tranquilidad: Ya se puede abrir de nuevo cómodamente en el mundo pospandémico.

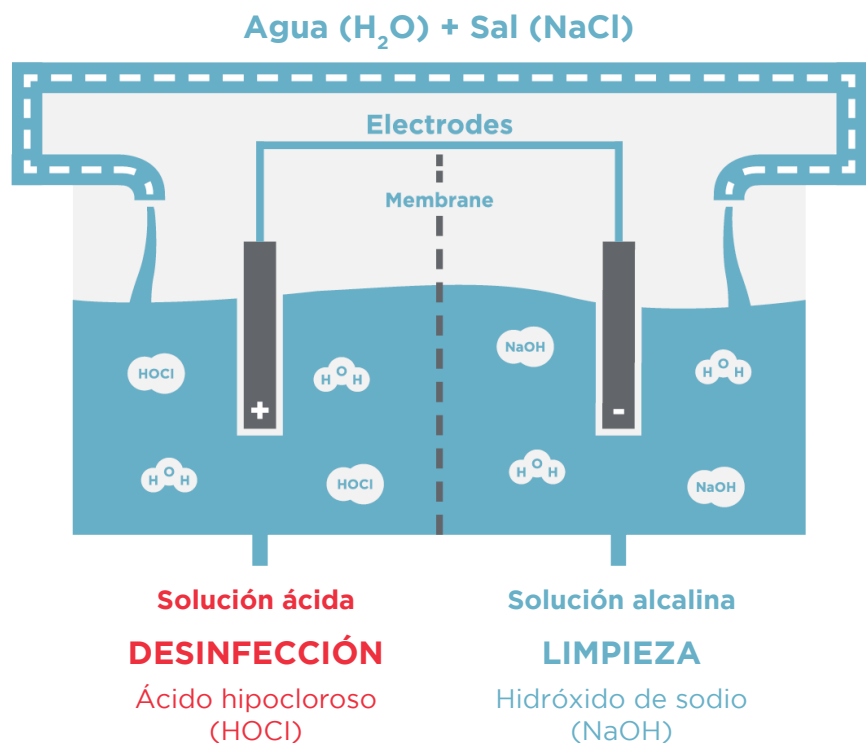


La Facilidad de uso: Viking Pure Solutions se produce en concentraciones listas para usar. Eso quiere decir que no hay que mezclar ni existe la posibilidad de mal manejo de concentrados duros.

Ser ecológico sin sacrificar la eficacia

A ayudamos a sustituir y reemplazar los productos químicos agresivos de uso común que causan tanto daño a nuestro medio ambiente y al planeta. Incluimos botellas reutilizables para eliminar los residuos que genera el uso diario de botellas de plástico.

Sin embargo, también se sabe que, históricamente, los productos “verdes” han carecido de eficacia y, por lo tanto, no han justificado la inversión para el uso diario. Las soluciones de Viking Pure, aunque



Viking Pure 101: Curso de certificación antimicrobiana



son completamente seguras y fácilmente disponibles, están registradas por la EPA en base a los niveles más altos de eficacia requerida de los productos hechos exclusivamente para uso en los hospitales y, debido a sus formulaciones químicas, superarán fácilmente a los productos que han sido utilizados tradicionalmente. Las soluciones de Viking Pure son seguras para todas las superficies y se recomienda su uso en lugar de todos los agentes de limpieza actuales para pisos, vidrios, alfombras, superficies brillantes, habitaciones de los pacientes, baños y áreas clínicas.

Los generadores patentados de Viking Pure vienen en tres tamaños diferentes: tanques de 10, 20 y 55 galones. Su organización laboral puede obtener uno o más de ellos, según sus necesidades específicas. Nuestros generadores son extremadamente fáciles de usar y requieren una mínima interacción del usuario. Un generador Viking Pure combina los elementos naturales de agua fría, sal pura y electricidad para crear nuestro poderoso limpiador Viking Pure y desinfectante Viking Pure. Y aunque se usa sal pura para crear las soluciones, nuestro proceso patentado no deja sal en las soluciones finales.



VPT-10



VPT-20



VPT-55

Viking Pure 101: Curso de certificación antimicrobiana



Los generadores de Viking Pure producen dos soluciones extremadamente efectivas tanto para la limpieza como la desinfección

Las dos soluciones creadas son Viking Pure Cleaner, que es una solución limpiadora y desengrasante multipropósito destinada a reemplazar todos los agentes de limpieza de alfombras, pisos, vidrios y superficies. Y luego tenemos Viking Pure Disinfectant, que es para uso exclusivo en los hospitales y está registrado por la EPA. Estas dos soluciones se utilizan en conjunto a través del proceso de limpieza y desinfección de 2 pasos de Viking Pure.

Las soluciones Viking Pure están fácilmente disponibles, no requieren dilución y se identifican a través de sus etiquetas codificadas por colores.

Viking Pure Cleaner se crea a través de la tecnología ecológica de Viking Pure Solutions

Nuestro poderoso y efectivo limpiador y desengrasante para todo uso es 100% ecológico. Viene listo para usar y no contiene químicos sintéticos, fragancias ni colorantes, lo cual hace que no sea irritante, además de ser hipoalergénico y libre de residuos.

El siguiente es un resumen de los usos de Viking Pure Cleaner:

- Emulsiona el aceite y la suciedad
- Desengrasante de superficies
- WoolSafe®, lo cual es seguro para usar con cualquier superficie hecha de lana y aprobado para limpiar alfombras y tapicería
- Desodorizante
- Limpiador de vidrios y ventanas que no deja rayas
- Eliminador de moho y limpiador de lechada
- Trapear y restregar

Los beneficios de usar Viking Pure Cleaner son los siguientes:

- Es todo natural, no tóxico y no corrosivo.
- Está listo para usar. No es necesaria la dilución (Simplifica la formación de los trabajadores, elimina el error del usuario y minimiza los riesgos para la salud).
- Es rentable
- No es inflamable
- Es libre de cloro
- y por último, se le califica lo que se llama Green Cleaner, lo cual significa que tiene la certificación Green Seal®



Viking Pure 101: Curso de certificación antimicrobiana



Nuestro desinfectante Viking Pure registrado por la EPA se crea a través de la tecnología ecológica de Viking Pure Solutions.

El ingrediente activo del desinfectante de Viking Pure es el ácido hipocloroso (HOCl). Esta solución verde completamente natural es más segura y mucho más poderosa que los químicos dañinos que se usan comúnmente como agentes de limpieza en la actualidad. La tecnología patentada lista para usar de Viking Pure (y sin necesidad de dilución) produce nuestro desinfectante, lo cual lo hace seguro y eficaz para su uso en aplicaciones de amplio espectro en cualquier entorno comercial o residencial.

Viking Pure Solutions produce un ácido hipocloroso específico que es:

- Grado de uso hospital, amplio espectro y registrado por la EPA.
- No es irritante, es hipoalergénico y no requiere EPP.
- No es corrosivo para equipos sensibles, es biodegradable y no deja residuos.
- Y es totalmente natural, certificado verde, probado en laboratorio y rentable.

El ácido hipocloroso mata lo siguiente:

- el COVID-19
- el MRSA y otros patógenos resistentes a los antibióticos
- la GRIPE
- el VIH
- el norovirus
- el estafilococo
- el rinovirus
- los hongos



Las industrias atendidas son:



Vida médica y para personas mayores



Bienes Raíces y Hotelería



Instalaciones Industriales y Comerciales



Gimnasios, Escuelas e Instituciones Religiosas



Instalaciones recreativas




Y cualquier entorno que pueda convertirse en un caldo de cultivo para gérmenes y bacterias.

Viking Pure 101: Curso de certificación antimicrobiana



Cómo obtener las soluciones de los generadores

Como puede comprobar en las imágenes, cada uno de nuestros generadores brinda un fácil acceso a las soluciones de limpieza y desinfección a través de grifos claramente etiquetados y ubicados en el frente de los tanques de almacenamiento. Los grifos ubicados en la parte superior de los tanques son para llenar botellas y los grifos ubicados en la parte inferior son para llenar baldes. También se notará en la unidad más grande, el VPT 55, que hay algunos drenajes de servicios públicos ubicados debajo de las espitas inferiores.



Acceda a Viking Pure Cleaner a través del tanque con etiqueta azul y llene la bomba limpiadora Viking Pure con etiqueta azul provista para botellas rociadoras y cubos de trapeador. Para acceder al desinfectante Viking Pure, extraiga del tanque de desinfectante Viking Pure con etiqueta roja y llene la bomba de desinfectante Viking Pure con etiqueta roja provista y las botellas de rociador con pistola.

Conceptos básicos del proceso de limpieza y desinfección de 2 pasos de Viking Pure:

Antes de comenzar su rutina, reemplace las soluciones Viking Pure existentes en sus recipientes con Viking Pure Cleaner y Viking Pure Disinfectant Solution. Reúna todas las herramientas y suministros de limpieza necesarios según lo indiquen los procedimientos de limpieza específicos de su sitio.

El primer paso es el paso de limpieza, lo cual consiste en limpiar, desengrasar y eliminar la biopelícula.



1. Comience a aplicar Viking Pure Cleaner en sentido de las agujas del reloj o en sentido contrario a las agujas del reloj .
2. Con el paño de limpieza codificado por color específico del sitio, utilice el método de plegado de 4 lados para evitar la contaminación cruzada.
3. Comience a limpiar las superficies de alto contacto, encimeras, dispensadores de toallas de papel y jabón, interruptores de pared, fregaderos y accesorios, interior y exterior de inodoros/urinarios, paredes y divisiones, dispensadores de fundas de asientos y papel higiénico, superficies y accesorios de acero inoxidable , puertas, perillas de puertas y repisas de puertas, además de debajo de las superficies donde le sea posible.
4. Continúe con su limpieza o espere de 1 a 10 minutos hasta que todas las áreas de la superficie estén completamente secas.

Viking Pure 101: Curso de certificación antimicrobiana



VIKING PURE™
SOLUTIONS

El segundo paso es el de la desinfección.

1. Comience a aplicar su desinfectante Viking Pure en un patrón en el sentido de las agujas del reloj o en el sentido contrario a las agujas del reloj en todas las superficies que Ud. acaba de limpiar.
2. Ahora deje que el desinfectante permanezca en las superficies recién limpiadas durante 5 minutos.
3. Durante este tiempo, Ud. puede ir realizando otras tareas básicas, como por ejemplo reponer o reemplazar cualquier producto de papel, papel higiénico, productos de jabón, productos higiénicos y así sucesivamente.
4. Después de que haya transcurrido el tiempo de permanencia deseado, Ud. puede dejar que Viking Pure Disinfectant se seque al aire o bien puede limpiarlo con los paños de microfibra codificados por colores.



Fundamentos y mejores prácticas de limpieza y desinfección:

Ahora bien, repasemos algunos fundamentos de limpieza y desinfección además de las mejores prácticas que será bueno saber independientemente de la situación. Como podrá comprobar, Viking Pure Solutions ha sido diseñado para adaptarse perfectamente a su régimen de limpieza y desinfección existente.

Los paños de microfibra:

Como intervención fundamental para la prevención y el control de infecciones, se ha demostrado que la microfibra elimina el 99,9 % de los virus y bacterias probados. La microfibra ayuda a prevenir la transmisión cruzada y reduce el riesgo de infecciones. También limpia y elimina la suciedad un 25 % mejor que los paños de algodón tradicionales y no hechos de microfibra.




La codificación por colores reduce el riesgo de contaminación cruzada al identificar el uso en diferentes departamentos y áreas de superficie. Elija el color adecuado para su procedimiento de limpieza.

El método de plegado de microfibra de 4 lados:

1

Colocando el paño sobre una superficie limpia, o sosteniéndolo en el aire, dóblelo por la mitad, con los bordes desplegados hacia usted.



2

Doble el paño en cuartos para formar cuatro superficies limpiaparabrisas: dos en el exterior y dos en el interior del paño doblado.



3

Ahora limpie con movimientos largos y rectos desde las secciones más limpias hasta las más sucias. Incorpore una sección limpia del paño para cada nueva pasada.



4

Invierta el pliegue del paso dos, descubriendo dos superficies limpias mientras acordona las dos superficies de paño usadas.



5

Invierta los pliegues del Paso Uno para acordonar las superficies de tela usadas. Repita los pasos 2 a 4 usando las cuatro superficies limpiadoras limpias.



Viking Pure 101: Curso de certificación antimicrobiana



Viking Pure System: La comprobación diaria

El sistema Viking Pure requiere controles diarios como se indica a continuación:

- Verifique la línea mínima y máxima del tubo de sal (vea la etiqueta amarilla) y agregue sal si es necesario.
- La sal pura para el generador Viking Pure se puede encontrar en el balde blanco y se puede agregar al tubo de sal quitando la tapa negra y vertiéndola directamente en el tubo hasta que la sal llegue a la parte superior del indicador provisto.
- Registre la adición de sal al tubo de sal si corresponde en el registro diario.
- Ahora registre la concentración de desinfectante Viking Pure mediante tiras de prueba de cloro (de 200 ppm) en el registro diario.
- Asegúrese de que el Viking Pure System funcione.
- Reporte cualquier falla a la siguiente dirección de correo electrónico: service@vikingpure.com.



Los pulverizadores de bomba y botella:

Asegúrese de que los rociadores de bomba y botella estén funcionando y correctamente etiquetados.

Asegúrese también de que el personal descargue y rellene las soluciones diariamente para garantizar una solución fresca y potente.

Solicite botellas adicionales a través de la siguiente dirección de correo electrónico: service@vikingpure.com.



El ablandador de agua

A menudo se requiere que un ablandador de agua, como el que se muestra aquí, sea una parte integrada del sistema. El mantenimiento es mínimo, principalmente manteniéndolo abastecido con gránulos de sal. Si se ve agua en el depósito, se deben agregar gránulos de sal. Verifíquelo mensualmente para agregar sal. Los gránulos de sal están disponibles en su ferretería local. Es responsabilidad del cliente comprar los gránulos de sal para el ablandador de agua.

Viking Pure 101: Curso de certificación antimicrobiana



Las responsabilidades de limpieza de Viking Pure System incluyen lo siguiente:

Informar al supervisor si la máquina no está funcionando o si los tanques no están llenos de solución fresca.

Comunicar si los niveles de sal o agua en el tubo de sal parecen bajos.

Más acerca de los pulverizadores de bomba y botella:

Vacíe todas las botellas y llénelas con solución fresca todos los días.

Asegúrese de que todas las botellas estén etiquetadas.

Reporte las botellas rotas o con fugas al supervisor.



Contenedores de 1 Galón



Botellas rociadoras



Botellas rociadoras de bomba PSV



Pulverizador electrostático

Instrucciones para el ingreso acertado de datos en el Registro Diario

Para asegurarse de que ambas soluciones se produzcan correctamente, Viking Pure recomienda que su equipo anote la adición de sal al generador, así como las concentraciones diarias tanto del desinfectante como del limpiador Viking Pure. Este es un proceso muy simple que comienza agregando sal al generador Viking Pure si es necesario, así como recolectando una pequeña muestra de cada solución del generador y luego usando las tiras de prueba de cloro y pH provistas por Viking Pure para registrar la concentración.

En el registro diario, anote la fecha del día, las concentraciones relativas tanto del limpiador como del desinfectante Viking Pure y si se agregó sal al generador Viking Pure ese día. Este mantenimiento de registros también será muy útil para los requisitos reglamentarios y la garantía de calidad relacionados con los protocolos adecuados de prevención de infecciones en las instalaciones.



Evaluación de la capacitación antimicrobiana

Complete este cuestionario para evaluar su conocimiento de la capacitación antimicrobiana.

Q1 Utilizar el sistema Viking Pure Solutions significa seguir dos pasos básicos: El primer paso es la limpieza y el segundo paso es la desinfección.

Verdadero Falso

Q2 Cada uno de nuestros generadores brinda fácil acceso a las soluciones de limpieza y desinfección a través de grifos claramente etiquetados ubicados en el frente de los tanques de almacenamiento.

Verdadero Falso

Q3 Le recomendamos que utilice un sistema codificado por colores, usando paños de microfibra, porque _____.

- A. Se ve bien.
- B. Esta práctica reduce drásticamente el riesgo de contaminación cruzada al especificar el uso de paños en diferentes departamentos y áreas de superficie.
- C. Se pueden ver los paños de colores con más facilidad.

Q4 Las soluciones Viking Pure están fácilmente disponibles, _____.

- A. pero no se pueden usar hasta que hayan envejecido en barriles especiales durante varias semanas.
- B. pero requieren una mezcla extensa con varios productos químicos agresivos y no tienen etiquetas codificadas por colores.
- C. no requieren dilución y se identifican a través de sus etiquetas codificadas por colores, azul para limpiador y rojo para desinfectante.

Q5 Las soluciones Viking Pure se han diseñado para proporcionar resistencia y seguridad en el mismo sistema de limpieza y desinfección.

Verdadero Falso

Esta página se ha dejado en blanco intencionalmente



V I K I N G P U R E TM
S O L U T I O N S

CERTIFICATE OF TRAINING

This is to certify that

has completed the course in Antimicrobial Certification

Viking Pure 101

The individual above has successfully completed the above mentioned course and has demonstrated proficiency in the subject by passing the examination.

Issue Date: _____

Daniel Lawson

President of Business Development

Esta página se ha dejado en blanco intencionalmente



VIKING PURE™
S O L U T I O N S

¡Enhorabuena!

¡Gracias por tomarse el tiempo para completar este módulo de capacitación!

Como usted puede comprobar, Viking Pure Solutions se ha diseñado para adaptarse perfectamente a su régimen de limpieza y desinfección. Además, ahora usted tendrá la oportunidad de trabajar con soluciones de limpieza y desinfección que son tan efectivas como seguras para usted, sus clientes y el medio ambiente.

No olvide que siempre estamos aquí para responder a sus preguntas y brindarle nuestro apoyo en todo momento.

¡Bienvenido/bienvenida a la familia Viking Pure Solutions!



VIKING PURE™
SOLUTIONS

info@vikingpure.com

vikingpure.com

(386) 428-9800